

# MINI BOOK eureka

---

Especial  
**Economías  
del mundo**

Abril 2012



# MINI BOOK eureka

---

## Especial Economías del mundo

Abril 2012

### Ediciones Especiales anteriores:

Minería / Cuidado del Medio Ambiente /  
Emprendimiento e Innovación /  
Construcción e Inmobiliario / Energía /  
Turismo

Estas ediciones son parte de la Colección  
Minibook Eureka.

## Indice

Introducción	5
América	6
Africa	15
Asia	17
Europa	24
Oceanía	35

Los datos contenidos en este Minibook corresponden a The World Factbook, fuente que es parte del portal de estadísticas IndexMundi. Las cifras están actualizadas a enero de 2011, de acuerdo a la disponibilidad de información de cada país.

Este Minibook ha sido desarrollado por:



[www.eurekadt.com](http://www.eurekadt.com)

Directora Ejecutiva: Claudia Lazo E.  
[claudialazo@eurekadt.com](mailto:claudialazo@eurekadt.com)

Editora General: Beatriz Bonet V.  
[beatrizbonet@eurekadt.com](mailto:beatrizbonet@eurekadt.com)

# Introducción

Los países del mundo suelen clasificarse según distintos criterios. Uno de ellos es el grado de desarrollo, que no solamente se debe a causas de tipo económico. No todos los Estados tienen el mismo grado de organización social, ni similares estructuras productivas, ni parecidos recursos financieros, ni modos de vida equiparables. En la actualidad, tres realidades parecen dominar: la de los países desarrollados, emergentes y subdesarrollados.

## Países desarrollados

Tienen una alta renta per cápita, es decir, elevados ingresos medios por persona; una industria potente y tecnológicamente avanzada; un alto nivel de vida que se refleja en el desarrollo de las infraestructuras; en la cantidad y calidad de servicios sanitarios, educativos, culturales, etc. Además, gran parte de su población mantiene un elevado nivel de consumo.

## Países emergentes

Reciben este nombre los países no industrializados, que están experimentando un crecimiento económico sin precedentes utilizando las nuevas tecnologías de la energía, las telecomunicaciones y la información. Se están desarrollando a su propio ritmo y sufren sus particulares reveses en el proceso. La renta per cápita ya no es un indicador, los elementos más importantes son la fuerza de sus instituciones económicas y políticas, el estado de derecho, la existencia de controles regulatorios y la ejecución de los contratos.

## Países subdesarrollados

Presentan una baja renta por habitante, un reducido nivel de vida con bajo consumo; un desarrollo industrial escaso o incipiente; deficientes infraestructuras; servicios de baja calidad; un elevado índice de analfabetismo. Sus recursos naturales están destinados principalmente a la exportación; y dependen fuertemente del exterior en tecnología, comercio y créditos. Algunos países bajo esta clasificación tienen además, inestabilidad política, corrupción y desigualdad social.

## Indicadores por país

**Índice de Desarrollo Humano (IDH):** se basa en un indicador social estadístico compuesto por tres parámetros: vida larga y saludable, educación y nivel de vida digno. Los valores más cercanos a 1 revelan mayor desarrollo humano.

**Esperanza de vida:** N° promedio de años que se espera que la persona vivirá, al momento de nacer.

**Tasa de natalidad:** N° promedio anual de nacimientos por cada mil habitantes.

**Tasa de fertilidad:** N° promedio de hijos nacidos por mujer.

**PIB per cápita:** producto interno bruto (PIB) dividido por la cantidad de habitantes de un país.

**Población bajo la línea de pobreza:** nivel de ingreso mínimo necesario para cubrir las necesidades básicas de los habitantes de un país.

**Fuerza laboral:** población en edad de trabajar.

**Tasa de desempleo:** porcentaje de personas que está sin trabajo, respecto a la fuerza laboral.

**Exportaciones:** total de mercancía exportada en base FOB.

**Importaciones:** total de mercancía importada en base a CIF O FOB. Las cifras están calculadas en base a tasas de intercambio.

**Deuda pública:** dinero que el Estado ha pedido prestado a particulares u otros países para financiar sus inversiones y gastos.

**Tasa de crecimiento industrial:** porcentaje de incremento anual en la producción industrial (incluye manufactura, minería y construcción).



## Argentina

Capital: **Buenos Aires**

Superficie país <b>2.766.890 km<sup>2</sup></b>	Población <b>41.769.728 hab.</b>	Densidad <b>15,0 hab/km<sup>2</sup></b>	IDH <b>0,797</b>
--	-------------------------------------	--	---------------------

Idioma oficial  
**Español**

Moneda  
**Peso argentino**

Esperanza de vida  
**76,9 años**

Tasa de natalidad  
**17,5 cada mil hab.**

Tasa de fertilidad  
**2,31 hijos por mujer**

PIB per cápita  
**US\$ 14.700**

Exportaciones  
billones US\$ **68,5**

Teléfonos celulares  
**126,8**  
cada cien hab.

Población bajo  
línea de pobreza  
**30%**

Importaciones  
billones US\$ **56,44**

Fuerza laboral  
**16.620.000 personas**

Deuda pública  
**50,3% del PIB**

Tasa de desempleo  
**7,9%**

Tasa crecimiento  
industrial  
**8,9%**



# América

## Bolivia



Capital: **Sucre**

Superficie país <b>1.098.580 km<sup>2</sup></b>	Población <b>10.118.683 hab.</b>	Densidad <b>9,2 hab/km<sup>2</sup></b>	IDH <b>0,663</b>
--	-------------------------------------	---	---------------------

Idioma oficial  
**Español**

Esperanza de vida  
**67,5 años**

Moneda  
**Peso boliviano**

Tasa de natalidad  
**24,7 cada mil hab.**

Tasa de fertilidad  
**3,00 hijos por mujer**

PIB per cápita  
**US\$ 4.800**

Exportaciones  
billones **US\$ 6,96**

Teléfonos celulares  
**73,1**  
cada cien hab.

Población bajo  
línea de pobreza  
**30,3%**

Importaciones  
billones **US\$ 5,37**

Fuerza laboral  
**4.186.000 personas**

Deuda pública  
**39,7% del PIB**

Tasa de desempleo  
**6,5%**

Tasa crecimiento  
industrial  
**4,0%**





## Brasil

Capital: **Brasilia**

Superficie país <b>8.511.965 km<sup>2</sup></b>	Población <b>203.429.776 hab.</b>	Densidad <b>23,8 hab/km<sup>2</sup></b>	IDH <b>0,718</b>
--	--------------------------------------	--	---------------------

Idioma oficial  
**Portugués**

Moneda  
**Real**

Esperanza de vida  
**72,5 años**

Tasa de natalidad  
**17,7 cada mil hab.**

Tasa de fertilidad  
**2,18 hijos por mujer**

PIB per cápita  
**US\$ 10.800**

Exportaciones  
billones **US\$ 199,7**

Teléfonos celulares  
**87,5**  
cada cien hab.

Población bajo  
línea de pobreza  
**26%**

Importaciones  
billones **US\$ 187,7**

Fuerza laboral  
**103.600.000 personas**

Deuda pública  
**60,8% del PIB**

Tasa de desempleo  
**7%**

Tasa crecimiento  
industrial  
**11,5%**



# América

## Canadá



Capital: **Ottawa**

Superficie país  
**9.984.670 km<sup>2</sup>**

Población  
**34.030.588 hab.**

Densidad  
**3,4 hab/km<sup>2</sup>**

IDH  
**0,908**

Idioma oficial  
**Inglés, Francés**

Esperanza de vida  
**81,3 años**

Moneda  
**Dólar de Canadá**

Tasa de natalidad  
**10,2 cada mil hab.**

Tasa de fertilidad  
**1,58 hijos por mujer**

PIB per cápita  
**US\$ 39.400**

Exportaciones  
billones US\$ **406,8**

Teléfonos celulares  
**68,9**  
cada cien hab.

Población bajo  
línea de pobreza  
**9,4%**

Importaciones  
billones US\$ **406,4**

Fuerza laboral  
**18.590.000 personas**

Deuda pública  
**84% del PIB**

Tasa de desempleo  
**8%**

Tasa crecimiento  
industrial  
**5,8%**





## Colombia

Capital: **Bogotá**

Superficie país

**1.138.910** km<sup>2</sup>

Población

**44.725.544** hab.

Densidad

**39,2** hab/km<sup>2</sup>

IDH

**0,710**

Idioma oficial

**Español**

Esperanza de vida

**74,5** años

Moneda

**Peso colombiano**

Tasa de natalidad

**17,4** cada mil hab.

Tasa de fertilidad

**2,15** hijos por mujer

PIB per cápita

**US\$ 9.800**

Exportaciones

billones **US\$ 40,24**

Teléfonos celulares

**126,8**

cada cien hab.

Población bajo  
línea de pobreza

**45,5%**

Importaciones

billones **US\$ 36,26**

Fuerza laboral

**21.270.000** personas

Deuda pública

**44,8%** del PIB

Tasa de desempleo

**11,8%**

Tasa crecimiento  
industrial

**5,5%**



# América

## Chile



Capital: **Santiago**

Superficie país  
**756.950 km<sup>2</sup>**

Población  
**16.888.760 hab.**

Densidad  
**22,3 hab/km<sup>2</sup>**

IDH  
**0,805**

Idioma oficial  
**Español**

Esperanza de vida  
**77,7 años**

Moneda  
**Peso chileno**

Tasa de natalidad  
**14,3 cada mil hab.**

Tasa de fertilidad  
**1,88 hijos por mujer**

PIB per cápita  
**US\$ 15.400**

Exportaciones  
billones US\$ **64,28**

Teléfonos celulares  
**99,0**  
cada cien hab.

Población bajo  
línea de pobreza  
**11,5%**

Importaciones  
billones US\$ **54,23**

Fuerza laboral  
**7.580.000 personas**

Deuda pública  
**6,2% del PIB**

Tasa de desempleo  
**8,7%**

Tasa crecimiento  
industrial  
**3,2%**





## Estados Unidos

Capital: **Washington D.C.**

Superficie país  
**9.826.630** km<sup>2</sup>

Población  
**313.232.032** hab.

Densidad  
**31,8** hab/km<sup>2</sup>

IDH  
**0,910**

Idioma oficial  
**Inglés**

Esperanza de vida  
**78,3** años

Moneda  
**Dólar USA**

Tasa de natalidad  
**13,8** cada mil hab.

Tasa de fertilidad  
**2,06** hijos por mujer

PIB per cápita  
**US\$ 47.200**

Exportaciones  
billones US\$ **1.270**

Teléfonos celulares  
**93,1**  
cada cien hab.

Población bajo  
línea de pobreza  
**12%**

Importaciones  
billones US\$ **1.903**

Fuerza laboral  
**154.900.000** personas

Deuda pública  
**58,9%** del PIB

Tasa de desempleo  
**9,7%**

Tasa crecimiento  
industrial  
**3,3%**



# América

## México



Capital: **Ciudad de México**

Superficie país <b>1.972.550 km<sup>2</sup></b>	Población <b>113.724.224 hab.</b>	Densidad <b>57,8 hab/km<sup>2</sup></b>	IDH <b>0,770</b>
--	--------------------------------------	--	---------------------

Idioma oficial  
**Español**

Esperanza de vida  
**76,4 años**

Moneda  
**Peso mexicano**

Tasa de natalidad  
**19,1 cada mil hab.**

Tasa de fertilidad  
**2,29 hijos por mujer**

PIB per cápita  
**US\$ 13.900**

Exportaciones  
billones **US\$ 303**

Teléfonos celulares  
**75,1**  
cada cien hab.

Población bajo  
línea de pobreza  
**18,2%**

Importaciones  
billones **US\$ 306**

Fuerza laboral  
**46.990.000 personas**

Deuda pública  
**41,5% del PIB**

Tasa de desempleo  
**5,6%**

Tasa crecimiento  
industrial  
**6,0%**





## Perú

Capital: **Lima**

Superficie país  
**1.285.220 km<sup>2</sup>**

Población  
**29.248.944 hab.**

Densidad  
**22,7 hab/km<sup>2</sup>**

IDH  
**0,725**

Idioma oficial  
**Español**

Moneda  
**Sol**

Esperanza de vida  
**72,4 años**

Tasa de natalidad  
**19,4 cada mil hab.**

Tasa de fertilidad  
**2,32 hijos por mujer**

PIB per cápita  
**US\$ 9.200**

Exportaciones  
billones US\$ **35,56**

Teléfonos celulares  
**83,6**  
cada cien hab.

Población bajo  
línea de pobreza  
**34,8%**

Importaciones  
billones US\$ **25,74**

Fuerza laboral  
**15.680.000 personas**

Deuda pública  
**23,9% del PIB**

Tasa de desempleo  
**7,9%**

Tasa crecimiento  
industrial  
**8,5%**



# Africa

## Egipto



Capital: **El Cairo**

Superficie país  
**1.001.450** km<sup>2</sup>

Población  
**82.079.632** hab.

Densidad  
**81,9** hab/km<sup>2</sup>

IDH  
**0,644**

Idioma oficial  
**Arabe**

Esperanza de vida  
**72,6** años

Moneda  
**Libra egipcia**

Tasa de natalidad  
**24,6** cada mil hab.

Tasa de fertilidad  
**2,97** hijos por mujer

PIB per cápita  
**US\$ 6.200**

Exportaciones  
billones **US\$ 25,34**

Teléfonos celulares  
**66,6**  
cada cien hab.

Población bajo  
línea de pobreza  
**20%**

Importaciones  
billones **US\$ 46,52**

Fuerza laboral  
**26.100.000** personas

Deuda pública  
**80,5%** del PIB

Tasa de desempleo  
**9,7%**

Tasa crecimiento  
industrial  
**5,5%**





## Sudáfrica

Capital: **Pretoria**

Superficie país  
**1.219.912** km<sup>2</sup>

Población  
**49.004.032** hab.

Densidad  
**40,2** hab/km<sup>2</sup>

IDH  
**0,619**

Idioma oficial  
**Afrikáans, Inglés,  
Zulú y varios más**

Moneda  
**Rand**

Esperanza de vida  
**49,3** años

Tasa de natalidad  
**19,4** cada mil hab.

Tasa de fertilidad  
**2,30** hijos por mujer

PIB per cápita  
**US\$ 10.700**

Exportaciones  
billones **US\$ 76,86**

Teléfonos celulares  
**94,6**  
cada cien hab.

Población bajo  
línea de pobreza  
**50%**

Importaciones  
billones **US\$ 77,04**

Fuerza laboral  
**17.320.000** personas

Deuda pública  
**33,2%** del PIB

Tasa de desempleo  
**23,3%**

Tasa crecimiento  
industrial  
**3,0%**



# Asia

## China



Capital: **Pekín**

Superficie país

**9.596.960** km<sup>2</sup>

Población

**1.336.717.952** hab.

Densidad

**139,2** hab/km<sup>2</sup>

IDH

**0,687**

Idioma oficial  
**Chino mandarín**

Moneda  
**Yuan**

Esperanza de vida  
**74,6** años

Tasa de natalidad  
**12,2** cada mil hab.

Tasa de fertilidad  
**1,54** hijos por mujer

PIB per cápita  
**US\$ 7.600**

Exportaciones  
billones **US\$ 1.506**

Teléfonos celulares  
**55,8**  
cada cien hab.

Población bajo  
línea de pobreza  
**2,8%**

Importaciones  
billones **US\$ 1.307**

Fuerza laboral  
**780.000.000** personas

Deuda pública  
**17,5%** del PIB

Tasa de desempleo  
**4,3%**

Tasa crecimiento  
industrial  
**11,0%**





## Corea del Sur

Capital: **Seúl**

Superficie país  
**98.480 km<sup>2</sup>**

Población  
**48.754.656 hab.**

Densidad  
**488,9 hab/km<sup>2</sup>**

IDH  
**0,897**

Idioma oficial  
**Coreano**

Esperanza de vida  
**79 años**

Moneda  
**Won**

Tasa de natalidad  
**8,5 cada mil hab.**

Tasa de fertilidad  
**1,23 hijos por mujer**

PIB per cápita  
**US\$ 30.000**

Exportaciones  
billones **US\$ 466,3**

Teléfonos celulares  
**98,8**  
cada cien hab.

Población bajo  
línea de pobreza  
**15%**

Importaciones  
billones **US\$ 417,9**

Fuerza laboral  
**24.620.000 personas**

Deuda pública  
**23,7% del PIB**

Tasa de desempleo  
**3,3%**

Tasa crecimiento  
industrial  
**12,1%**



## India



Capital: **Nueva Delhi**

Superficie país <b>3.287.590</b> km <sup>2</sup>	Población <b>1.189.172.864</b> hab.	Densidad <b>361,7</b> hab/km <sup>2</sup>	IDH <b>0,547</b>
---	--	--	---------------------

Idioma oficial  
**Hindi, Inglés,  
Bengalí y varios más**

Moneda  
**Rupia hindú**

Esperanza de vida  
**66,8** años

Tasa de natalidad  
**20,9** cada mil hab.

Tasa de fertilidad  
**2,62** hijos por mujer

PIB per cápita  
**US\$ 3.500**

Exportaciones  
billones **US\$ 201**

Teléfonos celulares  
**57,1**  
cada cien hab.

Población bajo  
línea de pobreza  
**25%**

Importaciones  
billones **US\$ 327**

Fuerza laboral  
**478.300.000** personas

Deuda pública  
**55,9%** del PIB

Tasa de desempleo  
**10,8%**

Tasa crecimiento  
industrial  
**9,7%**





## Indonesia

Capital: **Yakarta**

Superficie país <b>1.919.440</b> km <sup>2</sup>	Población <b>245.613.040</b> hab.	Densidad <b>128,9</b> hab/km <sup>2</sup>	IDH <b>0,617</b>
---	--------------------------------------	--	---------------------

Idioma oficial  
**Indonesio**

Moneda  
**Rupia**

Esperanza de vida  
**71,3** años

Tasa de natalidad  
**18,1** cada mil hab.

Tasa de fertilidad  
**2,25** hijos por mujer

PIB per cápita  
**US\$ 4.200**

Exportaciones  
billones **US\$ 146,3**

Teléfonos celulares  
**66,2**  
cada cien hab.

Población bajo  
línea de pobreza  
**13,3%**

Importaciones  
billones **US\$ 111,1**

Fuerza laboral  
**116.500.000** personas

Deuda pública  
**26,4%** del PIB


Tasa de desempleo  
**7,1%**

Tasa crecimiento  
industrial  
**3,6%**



# Asia

## Japón



Capital: **Tokio**

Superficie país  
**377.835 km<sup>2</sup>**

Población  
**126.475.664 hab.**

Densidad  
**334,6 hab/km<sup>2</sup>**

IDH  
**0,901**

Idioma oficial  
**Japonés**

Moneda  
**Yen**

Esperanza de vida  
**82,2 años**

Tasa de natalidad  
**7,3 cada mil hab.**

Tasa de fertilidad  
**1,21 hijos por mujer**

PIB per cápita  
**US\$ 34.000**

Exportaciones  
billones US\$ **765,2**

Teléfonos celulares  
**90,4**  
cada cien hab.

Población bajo  
línea de pobreza  
**15,7%**

Importaciones  
billones US\$ **636,8**

Fuerza laboral  
**65.700.000** personas

Deuda pública  
**225,8%** del PIB

Tasa de desempleo  
**5,1%**

Tasa crecimiento  
industrial  
**15,5%**





## Tailandia



Capital: **Bangkok**

Superficie país  
**514.000 km<sup>2</sup>**

Población  
**66.720.152 hab.**

Densidad  
**130,0 hab/km<sup>2</sup>**

IDH  
**0,682**

Idioma oficial  
**Tailandés**

Moneda  
**Baht**

Esperanza de vida  
**73,6 años**

Tasa de natalidad  
**12,9 cada mil hab.**

Tasa de fertilidad  
**1,66 hijos por mujer**

PIB per cápita  
**US\$ 8.700**

Exportaciones  
billones US\$ **191,3**

Teléfonos celulares  
**126,0**  
cada cien hab.

Población bajo  
línea de pobreza  
**9,6%**

Importaciones  
billones US\$ **156,9**

Fuerza laboral  
**38.700.000 personas**

Deuda pública  
**42,3% del PIB**

Tasa de desempleo  
**1,2%**

Tasa crecimiento  
industrial  
**14,5%**





## Alemania

Capital: **Berlín**

Superficie país <b>357.021 km<sup>2</sup></b>	Población <b>81.471.832 hab.</b>	Densidad <b>228,2 hab/km<sup>2</sup></b>	IDH <b>0,905</b>
--	-------------------------------------	---	---------------------

Idioma oficial  
**Alemán**

Moneda  
**Euro**

Esperanza de vida  
**80 años**

Tasa de natalidad  
**8,3 cada mil hab.**

Tasa de fertilidad  
**1,41 hijos por mujer**

PIB per cápita  
**US\$ 35.700**

Exportaciones  
billones US\$ **1.337**

Teléfonos celulares  
**127,5**  
cada cien hab.

Población bajo  
línea de pobreza  
**15,5%**

Importaciones  
billones US\$ **1.120**

Fuerza laboral  
**43.350.000 personas**

Deuda pública  
**78,8% del PIB**

Tasa de desempleo  
**7,4%**

Tasa crecimiento  
industrial  
**9,0%**



# Europa

## España



Capital: **Madrid**

Superficie país  
**504.782 km<sup>2</sup>**

Población  
**46.754.784 hab.**

Densidad  
**92,5 hab/km<sup>2</sup>**

IDH  
**0,878**

Idioma oficial  
**Español**

Moneda  
**Euro**

Esperanza de vida  
**81,1 años**

Tasa de natalidad  
**10,6 cada mil hab.**

Tasa de fertilidad  
**1,47 hijos por mujer**

PIB per cápita  
**US\$ 29.400**

Exportaciones  
billones US\$ **268,3**

Teléfonos celulares  
**125,8**  
cada cien hab.

Población bajo  
línea de pobreza  
**19,8%**

Importaciones  
billones US\$ **324,6**


Fuerza laboral  
**22.960.000 personas**

Deuda pública  
**63,4% del PIB**

Tasa de desempleo  
**20%**

Tasa crecimiento  
industrial  
**-2%**





## Francia

Capital: **París**

Superficie país

**547.026** km<sup>2</sup>

Población

**65.312.248** hab.

Densidad

**101,4** hab/km<sup>2</sup>

IDH

**0,884**

Idioma oficial

**Francés**

Esperanza de vida

**81,1** años

Moneda

**Euro**

Tasa de natalidad

**12,2** cada mil hab.

Tasa de fertilidad

**1,96** hijos por mujer

PIB per cápita

**US\$ 33.100**

Exportaciones

billones **US\$ 508,7**

Teléfonos celulares

**95,1**

cada cien hab.

Población bajo  
línea de pobreza

**6,2%**

Importaciones

billones **US\$ 577,7**

Fuerza laboral

**28.210.000** personas

Deuda pública

**83,5%** del PIB

Tasa de desempleo

**9,5%**

Tasa crecimiento  
industrial

**3,5%**



# Europa

## Hungría



Capital: **Budapest**

Superficie país  
**93.030 km<sup>2</sup>**

Población  
**9.976.062 hab.**

Densidad  
**107,2 hab/km<sup>2</sup>**

IDH  
**0,816**

Idioma oficial  
**Húngaro**

Esperanza de vida  
**74,7 años**

Moneda  
**Forintio**

Tasa de natalidad  
**9,6 cada mil hab.**

Tasa de fertilidad  
**1,40 hijos por mujer**

PIB per cápita  
**US\$ 18.800**

Exportaciones  
billones US\$ **93,74**

Teléfonos celulares  
**119,0**  
cada cien hab.

Población bajo  
línea de pobreza  
**13,9%**

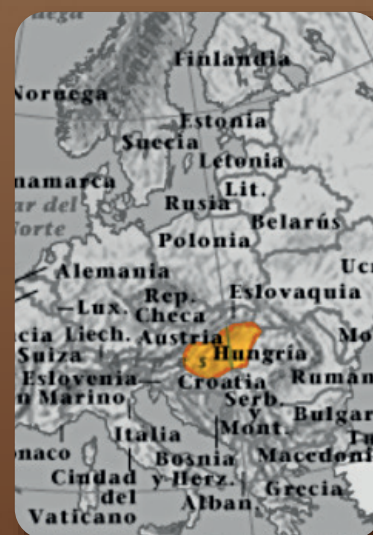
Importaciones  
billones US\$ **87,44**

Fuerza laboral  
**4.300.000 personas**

Deuda pública  
**79,6% del PIB**

Tasa de desempleo  
**10,7%**

Tasa crecimiento  
industrial  
**11,0%**





## Inglaterra

Capital: **Londres**

Superficie país <b>244.820</b> km <sup>2</sup>	Población <b>62.698.360</b> hab.	Densidad <b>257,3</b> hab/km <sup>2</sup>	IDH <b>0,863</b>
---	-------------------------------------	--	---------------------

Idioma oficial  
**Inglés**

Esperanza de vida  
**80** años

Moneda  
**Libra esterlina**

Tasa de natalidad  
**12,2** cada mil hab.

Tasa de fertilidad  
**1,91** hijos por mujer

PIB per cápita  
**US\$ 34.800**

Exportaciones  
billones **US\$ 405,6**

Teléfonos celulares  
**131,5**  
cada cien hab.

Población bajo  
línea de pobreza  
**14%**

Importaciones  
billones **US\$ 546,5**

Fuerza laboral  
**31.450.000** personas

Deuda pública  
**76,5%** del PIB


Tasa de desempleo  
**7,9%**

Tasa crecimiento  
industrial  
**1,9%**



# Europa

## Irlanda



Capital: **Dublín**

Superficie país  
**70.280 km<sup>2</sup>**

Población  
**4.670.976 hab.**

Densidad  
**66,4 hab/km<sup>2</sup>**

IDH  
**0,908**

Idioma oficial  
**Irlandés, Inglés**

Moneda  
**Euro**

Esperanza de vida  
**80,1 años**

Tasa de natalidad  
**16,1 cada mil hab.**

Tasa de fertilidad  
**2,02 hijos por mujer**

PIB per cápita  
**US\$ 4.800**

Exportaciones  
billones **US\$ 6,96**

Teléfonos celulares  
**73,1**  
cada cien hab.

Población bajo  
línea de pobreza  
**30,3%**

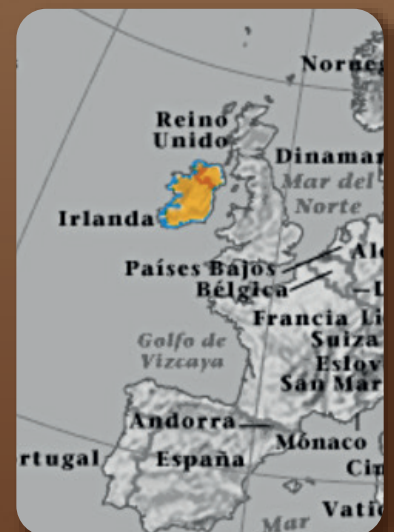
Importaciones  
billones **US\$ 5,37**

Fuerza laboral  
**4.186.000 personas**

Deuda pública  
**39,7% del PIB**

Tasa de desempleo  
**6,5%**

Tasa crecimiento  
industrial  
**4,0%**





## Italia

Capital: **Roma**

Superficie país

**301.230** km<sup>2</sup>

Población

**61.016.804** hab.

Densidad

**202,4** hab/km<sup>2</sup>

IDH

**0,874**

Idioma oficial

**Italiano**

Esperanza de vida

**81,7** años

Moneda

**Euro**

Tasa de natalidad

**9,1** cada mil hab.

Tasa de fertilidad

**1,39** hijos por mujer

PIB per cápita

**US\$ 30.500**

Exportaciones

billones **US\$ 458,4**

Teléfonos celulares

**155,8**

cada cien hab.

Población bajo

línea de pobreza

**Sin Información**

Importaciones

billones **US\$ 459,7**

Fuerza laboral

**25.050.000** personas

Deuda pública

**118,1%** del PIB

Tasa de desempleo

**8,4%**

Tasa crecimiento


industrial

**0,5%**



# Europa

## Polonia



Capital: **Varsovia**

Superficie país  
**312.685 km<sup>2</sup>**

Población  
**38.441.588 hab.**

Densidad  
**122,9 hab/km<sup>2</sup>**

IDH  
**0,813**

Idioma oficial  
**Polaco**

Esperanza de vida  
**76 años**

Moneda  
**Zloty**

Tasa de natalidad  
**10,0 cada mil hab.**

Tasa de fertilidad  
**1,30 hijos por mujer**

PIB per cápita  
**US\$ 18.800**

Exportaciones  
billones US\$ **160,8**

Teléfonos celulares  
**115,7**  
cada cien hab.

Población bajo  
línea de pobreza  
**17%**

Importaciones  
billones US\$ **167,4**


Fuerza laboral  
**17.000.000 personas**

Deuda pública  
**53,6% del PIB**

Tasa de desempleo  
**11,8%**

Tasa crecimiento  
industrial  
**6,5%**





## República Checa

Capital: **Praga**

Superficie país  
**78.866 km<sup>2</sup>**

Población  
**10.190.213 hab.**

Densidad  
**129,2 hab/km<sup>2</sup>**

IDH  
**0,865**

Idioma oficial  
**Checo**

Esperanza de vida  
**77,1 años**

Moneda  
**Corona checa**

Tasa de natalidad  
**8,7 cada mil hab.**

Tasa de fertilidad  
**1,26 hijos por mujer**

PIB per cápita  
**US\$ 25.600**

Exportaciones  
billones **US\$ 116,5**

Teléfonos celulares  
**139,6**  
cada cien hab.

Población bajo  
línea de pobreza  
**Sin Información**

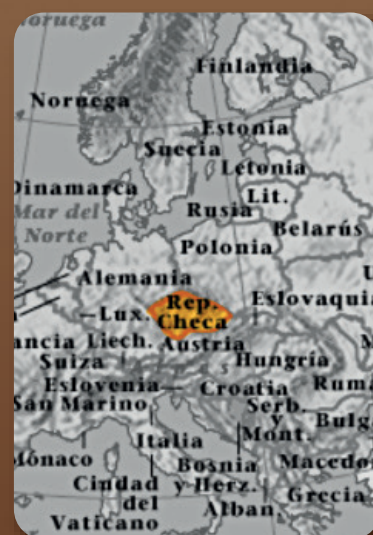
Importaciones  
billones **US\$ 109,2**

Fuerza laboral  
**5.370.000 personas**

Deuda pública  
**40% del PIB**

Tasa de desempleo  
**7,1%**


Tasa crecimiento  
industrial  
**15,9%**



# Europa

## Rusia

Federación de



Capital: **Moscú**

Superficie país  
**17.075.200 km<sup>2</sup>**

Población  
**138.739.888 hab.**

Densidad  
**8,1 hab/km<sup>2</sup>**

IDH  
**0,755**

Idioma oficial  
**Ruso**

Esperanza de vida  
**66,2 años**

Moneda  
**Rublo**

Tasa de natalidad  
**11,0 cada mil hab.**

Tasa de fertilidad  
**1,42 hijos por mujer**

PIB per cápita  
**US\$ 15.900**

Exportaciones  
billones US\$ **376,7**

Teléfonos celulares  
**164,5**  
cada cien hab.

Población bajo  
línea de pobreza  
**13,1%**

Importaciones  
billones US\$ **237,3**

Fuerza laboral  
**75.550.000 personas**

Deuda pública  
**9,5% del PIB**

Tasa de desempleo  
**7,6%**

Tasa crecimiento  
industrial  
**8,3%**





## Turquía

Capital: **Ankara**

Superficie país  
**780.580 km<sup>2</sup>**

Población  
**78.785.552 hab.**

Densidad  
**100,5 hab/km<sup>2</sup>**

IDH  
**0,699**

Idioma oficial  
**Turco**

Esperanza de vida  
**72,5 años**

Moneda  
**Dong**

Tasa de natalidad  
**17,9 cada mil hab.**

Tasa de fertilidad  
**2,15 hijos por mujer**

PIB per cápita  
**US\$ 12.300**

Exportaciones  
billones US\$ **117,4**

Teléfonos celulares  
**81,7**  
cada cien hab.

Población bajo  
línea de pobreza  
**17,1%**

Importaciones  
billones US\$ **166,3**

Fuerza laboral  
**24.730.000 personas**

Deuda pública  
**48,1% del PIB**

Tasa de desempleo  
**12,4%**

Tasa crecimiento  
industrial  
**6,0%**



# Oceanía

## Australia



Capital: **Canberra**

Superficie país  
**7.686.850 km<sup>2</sup>**

Población  
**21.766.712 hab.**

Densidad  
**2,8 hab/km<sup>2</sup>**

IDH  
**0,929**

Idioma oficial  
**Inglés**

Esperanza de vida  
**81,8 años**

Moneda  
**Dólar australiano**

Tasa de natalidad  
**12,3 cada mil hab.**

Tasa de fertilidad  
**1,78 hijos por mujer**

PIB per cápita  
**US\$ 41.000**

Exportaciones  
billones US\$ **210,7**

Teléfonos celulares  
**113,9**  
cada cien hab.

Población bajo  
línea de pobreza  
**Sin Información**

Importaciones  
billones US\$ **200,4**

Fuerza laboral  
**11.620.000 personas**

Deuda pública  
**22,4% del PIB**

Tasa de desempleo  
**5,1%**

Tasa crecimiento  
industrial  
**3,0%**

