

Tema del mes:

Salud

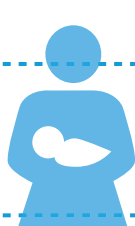
Esperanza de Vida **79,1 años**

Según género



1,83
Tasa global de fecundidad (hijos por mujer)

Tasa de Natalidad **14,01**
por mil habitantes



Atención profesional del parto **99,8%**
Nacidos vivos en madres menores de 20 años **14,4%**

Información y cifras de interés

Tasa mortalidad general

5,6 por mil habitantes

Tasa mortalidad infantil (menores de un año)

7,4 por mil nacidos vivos

Cobertura de inmunizaciones niños (Vacunación obligatoria)

BCG (Recién Nacidos) **92,1%**

Pentavalente (3ª Dosis) **90,2%**


Trivírica (12 meses) **89,9%**

Principales causas de mortalidad

Enfermedades del sistema circulatorio	27,5%
Tumores	25,7%
Enfermedades del sistema respiratorio	10,2%
Causas externas	7,6%
Enfermedades del sistema digestivo	7,2%
Enfermedades endocrinas, nutricionales y metabólicas	4,9%
Enfermedades del sistema nervioso	3,4%
Trastornos mentales y del comportamiento	2,6%
Enfermedades del sistema genitourinario	2,6%
Síntomas, signos y hallazgos anormales clínicos	2,6%
Ciertas enfermedades infecciosas y parasitarias	2,1%
Otros	2,9%

Mortalidad Materna

Número de defunciones maternas ocurridas en un área geográfica y en un período determinado. Incluye las muertes durante el embarazo o dentro de los 42 días siguientes a la terminación del mismo. **22,1** por cien mil nacidos vivos



Malnutrición en población Controlada en el servicio público

Gestante (por déficit)	5,6%
Gestante (por exceso)	59,3%
Menores de 6 años (por déficit)	2,7%
Menores de 6 años (por exceso)	34,1%
Adultos mayores (por déficit)	9,6%
Adultos mayores (por exceso)	52,2%

Fuente: DEIS-MINSAL, 2014

Atención de hospitalización Sector público y privado

Número anual egresos hospitalarios **1.659.654**

Camas de hospitalización **34.446**

Fuente: DEIS-MINSAL, 2014



Médicos por 10.000 habitantes

Mónaco	71,7
Suiza	39,4
Alemania	38,1
España	37,0
EE.UU.	24,5
Japón	23,0
Canadá	20,7
Colombia	14,7
Chile	10,2
Marruecos	6,2

Camas hospitalarias por 10.000 habitantes

Japón	137,0
Alemania	82,0
Suiza	50,0
España	31,0
EE.UU.	29,0
Reino Unido	29,0
Canadá	27,0
Chile	21,0
Colombia	15,0
Marruecos	9,0

Fuente: OMS, 2013

Atenciones de urgencia 2014

17 millones > **52,8%** SAPU | **47,1%** Hospitales

Fuente: MINSAL

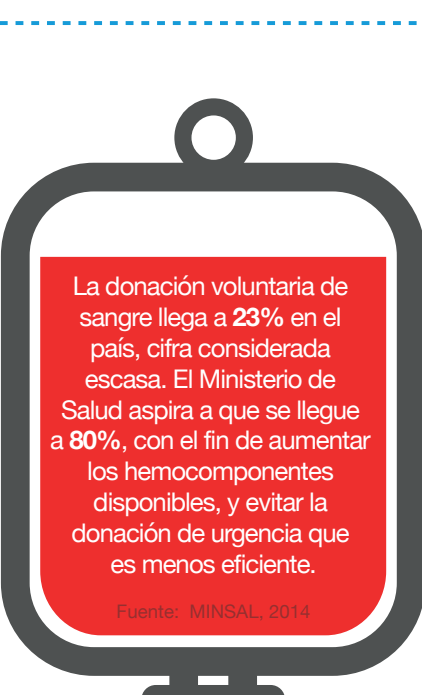
Prevalencia del examen Papanicolaou mujeres de 25 a 64 años **50,7%**

Fuente: SINIM, 2013



El Alzheimer afecta a **4%** de los mayores de 60 años y a **45%** de los mayores de 80 años

Fuentes: MINSAL, INE, U. de Chile



La donación voluntaria de sangre llega a **23%** en el país, cifra considerada escasa. El Ministerio de Salud aspira a que se llegue a **80%**, con el fin de aumentar los hemocomponentes disponibles, y evitar la donación de urgencia que es menos eficiente.

Fuente: MINSAL, 2014

Donaciones de órganos 2014

123

Fuentes: MINSAL, Corporación del Trasplante

Se estima que en Chile hay al menos **35 mil personas** con Parkinson

Fuente: BNI, 2015


Lo sabías?

Uno de cada tres chilenos va a desarrollar algún tipo de cáncer a lo largo de su vida.

Se estima que **15%** de los tumores se asocia a una alimentación inadecuada.

Fuentes: Fundación Cáncer Chile, Sociedad Chilena de Cancerología, 2015

Existen **4,5 millones** de fumadores mayores de 18 años en el país, y su consumo diario promedio per cápita llega a **8 cigarrillos**.



Chile se encuentra en el primer lugar de prevalencia del consumo de cigarro en población adulta y población joven, entre países de América.

Fuentes: OPS/OMS, El Mercurio, 2014

Humor

